

ROYAL ENFIELD





A NEW HEART, THE SAME EMOTION

De nieuwe Bullet arriveert in Europa met dezelfde kracht in zijn hart, maar met nieuw metaal in zijn kern. De gloednieuwe 349cc-motor levert een overvloed aan vermogen en koppel, zelfs bij een laag toerentalbereik,

zodat je met hetzelfde gemak een weg kunt banen door de stad als daarbuiten.



STANDARD MAROON

MOTORBLOK

1 cilinder, 349cc
20.2 pk bij 6100 tpm (14.87 Kw)
27 Nm bij 4500 tpm
Lucht-olie gekoeld
5 versnellingen
63.4 g/km CO₂ emissie
Verbruik: 2.63 l/100 km

AFMETINGEN

Lengte: 2110 mm
Hoogte: 1225 mm (zonder spiegels)
Breedte: 785 mm (zonder spiegels)
Zit Hoogte: 805 mm
Rijklaar Gewicht: 195 kg
Tank inhoud: 13 liter

ACCESSOIRES



MEER INFO



Garantie
onderdelen / arbeid, onbeperkt
aantal kilometers
+ 24-uurs RSA

STANDARD BLACK



STANDARD MAROON



BLACK GOLD



Zwart
Motorblok



BLACK GOLD

BE
REBORN
WITH THE ALL
NEW CLASSIC



TIMELESS CLASSIC

Met de wedergeboorte van het nieuwe J-platform belichaamt de nieuwe Classic 350 de tradities en het vakmanschap uit vervlogen tijden. Met het naoorlogse G2-model als inspiratiebron, zag de Classic voor het

eerst het levenslicht in 2008. Maar ook nu koestert deze machine nog altijd de tijdloze stijl & vormgeving van weleer met sierlijk ronde spatborden en een druppelvormige tank.



SIGNALS MARSH GREY

MOTORBLOK

1 cilinder, 349cc
20.2 pk bij 6100 tpm (15 Kw)
27 Nm bij 4000 tpm
Lucht-olie gekoeld
5 versnellingen
63.4 g/km CO₂ emissie
Verbruik: 2.63 l/100 km

AFMETINGEN

Lengte: 2140 mm
Hoogte: 1140 mm (zonder spiegels)
Breedte: 845 mm
Zit Hoogte: 765 mm
Rijklaar Gewicht: 191 kg
Tank inhoud: 15 liter

ACCESSOIRES



MEER INFO



Garantie
onderdelen / arbeid, onbeperkt
aantal kilometers
+ 24-uurs RSA



HALCYON BLACK

DARK

STEALTH BLACK



Zwart
Motorblok

DARK

GUNMETAL GREY



Zwart
Motorblok

CHROME

RED



CHROME

BRONZE



SIGNALS

DESERT SAND



Zwart
Motorblok

Speciale editie,
uniek tanknummer

SIGNALS

MARSH GREY



Zwart
Motorblok

Speciale editie,
uniek tanknummer

HALCYON
BLACK



DARK
STEALTH BLACK



Giet
Wielen

Zwart
Motorblok

HALCYON
GREEN



DARK
GUNMETAL GREY



Giet
Wielen

Zwart
Motorblok

HALCYON
GREY



**BE
REBORN**
WITH THE ALL
NEW CLASSIC

CLASSIC
350

ROYAL ENFIELD

METEOR

350

EASY CRUISER

De Meteor ontleent zijn naam aan een icoon uit de jaren 1950. Hij heeft een immens succes gekend en een reputatie opgebouwd die de tand des tijds heeft doorstaan. De nieuwe Meteor 350 draagt het stempel van Royal Enfield en is voorbestemd om een even

buitengewone motorfiets te worden. De Meteor 350 is het resultaat van een internationale samenwerking van ingenieurs en ontwerpers uit de twee R&D centra van Royal Enfield in Chennai (India) en Bruntingthorpe (Engeland).



AURORA GREEN

MOTORBLOK

1 cilinder, 349cc
20.2 pk bij 6100 tpm (15 Kw)
27 Nm bij 4000 tpm
Lucht-olie gekoeld
5 versnellingen
65.5 g/km CO₂ emissie
Verbruik: 2.72 l/100 km

AFMETINGEN

Lengte: 2140 mm
Hoogte: 1140 mm (zonder spiegels)
Breedte: 845 mm
Zit Hoogte: 765 mm
Rijklaar Gewicht: 191 kg
Tank inhoud: 15 liter

ACCESSOIRES



MEER INFO



Garantie
onderdelen / arbeid, onbeperkt
aantal kilometers
+ 24-uurs RSA



STELLAR BLACK

AURORA
BLACK



FIREBALL
YELLOW



AURORA
GREEN



FIREBALL
GREEN



AURORA
BLUE



FIREBALL
RED



FIREBALL

BLUE



SUPERNOVA

RED



STELLAR

RED



SUPERNOVA

BROWN



STELLAR

BLACK



SUPERNOVA

BLUE





A SHOT OF STYLE

Trouw aan het DNA van Royal Enfield is de HNTR 350 een verfrissende en innovatieve motorfiets met een "coole old school look". Het is de perfecte combinatie

van een ongelooflijk leuke neo-retro motorfiets en een eigentijdse motorfiets met een intense stijl.



REBEL BLUE

MOTORBLOK

4-Takt 1 cilinder, 349cc
20.2 pk bij 6100 tpm (14.87 Kw)
27 Nm bij 4500 tpm
Lucht-olie gekoeld
5 versnellingen
63.4 g/km CO₂ emissie
Verbruik: 2.63 l/100 km

AFMETINGEN

Lengte: 2145 mm
Hoogte: 1090 mm (zonder spiegels)
Breedte: 785 mm
Zit Hoogte: 790 mm
Rijklaar Gewicht: 195 kg
Tank inhoud: 13 liter

ACCESSOIRES



MEER INFO



Garantie
onderdelen / arbeid, onbeperkt
aantal kilometers
+ 24-uurs RSA

DAPPER
ASH



DAPPER
GREY



DAPPER
WHITE



REBEL
BLACK



REBEL
BLUE



REBEL
RED



SCRAM 411

READY. SET. SCRAM...

De Scram 411 is een levendige en veelzijdige motorfiets die een avontuurlijke ziel combineert met de echte sensaties van een authentieke scrambler. Hij is

ontworpen voor zowel stadswegen als bochtige wegen en behoudt al zijn prestaties en rijeigenschappen om ruige wegen en moeilijke paadjes aan te kunnen.



SILVER SPIRIT

MOTORBLOK

1 cilinder, 411cc
24 pk bij 6500 tpm (17.9 Kw)
32 Nm bij 4250 tpm
Lucht gekoeld
5 versnellingen
73.4 g/km CO₂ emissie
Verbruik: 2.63 l/100 km

AFMETINGEN

Lengte: 2160 mm
Hoogte: 1165 mm
Breedte: 840 mm
Zit Hoogte: 795 mm
Rijklaar Gewicht: 185 kg
Tank inhoud: 15 liter

ACCESSOIRES



MEER INFO



Garantie
onderdelen / arbeid, onbeperkt
aantal kilometers
+ 24-uurs RSA

BASE MODELS

GRAPHITE BLUE



GRAPHITE RED



GRAPHITE YELLOW



PREMIUM

SKYLINE BLUE



PREMIUM

BLAZING BLACK



PREMIUM

SILVER SPIRIT



PREMIUM

WHITE FLAME



SCRAM 411

HIMALAYAN

INSPIRED BY THE HIMALAYAS

De nieuwe Himalayan weet zich moeiteloos aan te passen aan verschillende terreinen, waardoor hij een ideale metgezel is voor zowel doorgewinterde avonturiers als voor rijders die nog niet veel ervaring

hebben. Met meer vermogen en koppel levert hij uitstekende prestaties bij lage toerentallen dankzij de eerste vloeistofgekoelde Royal Enfield motor, de nieuwe 452cc Sherpa-motor.



KAZA BROWN

MOTORBLOK

1 cilinder, 451,65cc
40.02 pk bij 8000 tpm (29.44 Kw)
40 Nm bij 5500 tpm
Vloeistof gekoeld
6 versnellingen
86.80 g/km CO₂ emissie
Verbruik: 3.59 l/100 km

AFMETINGEN

Lengte: 2285 mm
Hoogte: 1316 mm
Breedte: 852 mm
Zit Hoogte: 825 mm
(STD aanpasbaar tot 845 mm)
Rijklaar Gewicht: 196 kg
Tank inhoud: 17 liter

ACCESSOIRES



MEER INFO



Garantie
onderdelen / arbeid, onbeperkt
aantal kilometers
+ 24-uurs RSA

HANLE BLACK



KAMET WHITE



Tubeless

SLATE HIMALAYAN SALT



SLATE POPPY BLUE



KAZA BROWN



HIMALAYAN

650 SHOTGUN

INSPIRED BY CUSTOM. FOR CUSTOM

Met het wereldwijd bekroonde 650 Twin-platform als kern staat de Shotgun 650 garant voor dubbel plezier. De ergonomie is optimaal met een middelhoge voetpositie, een lage Zithoogte van 795 mm en een intuïtieve stuurstangpositie die de rijder een gevoel van

totale controle geven. Het zwevende zadel is zowel modern als retro. Dankzij de speciaal afgestelde vering van de Shotgun, met een 43 mm Showa-voorvork en een achtervering met dubbele schokbrekers en vijf veerspanningsinstellingen.



SHEETMETAL GREY

PLASMA BLUE

MOTORBLOK

Paralleltwin, 648cc
47.04 pk bij 7250 tpm (34.6 Kw)
52.3 Nm bij 5650 tpm
Liquid cooling
6 versnellingen
99.00 g/km CO₂ emissie
Verbruik: 4.45 l/100 km

AFMETINGEN

Lengte: 2220 mm
Hoogte: 1105 mm
Breedte: 820 mm
Zit Hoogte: 795 mm
Rijklaar Gewicht: 240 kg
Tank inhoud: 13.8 liter

ACCESSOIRES



MEER INFO



Garantie
onderdelen / arbeid, onbeperkt
aantal kilometers
+ 24-uurs RSA

STENCIL WHITE



PLASMA BLUE



GREEN DRILL



SHEET METAL GREY



650
SHOTGUN

Super MÉTÉOR 650

THE ULTIMATE CRUISER

Aan de basis van de Super Meteor 650 ligt onze vaste overtuiging dat je mensen en reizen niet kunt beperken, niet in uren en niet in kilometers. De kern van de Super Meteor 650 is onze iconische parallelle twin-motor, die goed is voor een naadloze overgangen tussen versnellingen, sterke acceleratie in het lage segment

en een buitengewoon soepele gasrespons. Een vintage geïnspireerd, digitaal analogo instrumentenpaneel met een zwevend LCD-scherm en ingebouwde Tripper-navigatie biedt je op elk moment van de dag of nacht alle informatie die je nodig hebt.



CELESTIAL RED

INTERSTELLAR GREEN

MOTORBLOK

Paralleltwin, 648cc
47 pk bij 7250 tpm (34,6 Kw)
52,3 Nm bij 5650 tpm
Lucht-olie gekoeld
6 versnellingen
99 g/km of CO₂ emissie
Verbruik: 4.21 l/100 km

AFMETINGEN

Lengte: 2260 mm
Hoogte: 1155 mm (zonder spiegels)
Breedte: 890 mm
Zit Hoogte: 740 mm
Rijklaar Gewicht: 241 kg
Tank inhoud: 15.7 liter

ACCESSOIRES



MEER INFO



Garantie
onderdelen / arbeid, onbeperkt
aantal kilometers
+ 24-uurs RSA



ASTRAL GREEN

ASTRAL
BLACK



ASTRAL
BLUE



ASTRAL
GREEN



INTERSTELLAR
GREEN



INTERSTELLAR
GREY



CELESTIAL
BLUE



**CELESTIAL
RED**



Super
METEOR 650



ASTRAL BLUE



THE ICONIC CAFE RACER

De vernieuwde Continental GT 650 haalt zijn inspiratie uit het tijdperk van het Britse motorrijden in de jaren '70, met zijn gegoten lichtmetalen wielen en volledig zwarte uitstraling. Samen met zijn klassieke, op de jaren '50 en '60 geïnspireerde voorgangers roept hij de geest van

de caféracers-cultuur uit die tijd en die van onze eigen Continental GT 250 weer op. Met zijn gestroomlijnde tank, energieke houding en compacte rijpositie heeft hij alle kenmerken van een traditionele café racer.



APEX GREY

SLIPSTREAM BLUE

MOTORBLOK

Paralleltwin, 648cc
47.5 pk bij 7150 tpm (35 Kw)
52 Nm bij 5150 tpm
Lucht-olie gekoeld
6 versnellingen
99 g/km CO₂ emissie
Verbruik: 4.21 l/100 km

AFMETINGEN

Lengte: 2119 mm
Hoogte: 1340 mm (zonder spiegels)
Breedte: 745 mm
Zit Hoogte: 820 mm
Rijklaar Gewicht: 217 kg
Tank inhoud: 13.7 liter

ACCESSOIRES



MEER INFO



Garantie
onderdelen / arbeid, onbeperkt
aantal kilometers
+ 24-uurs RSA

ROCKER RED



BRITISH RACING GREEN



DUX DELUXE



MISTER CLEAN



SLIPSTREAM BLUE



Giet
Wielen

Zwart
Motorblok

APEX GREY



Giet
Wielen

Zwart
Motorblok





THE CLASSIC ROADSTER

Samen met de klassiek gestileerde varianten die zijn geïnspireerd op zijn iconische naamgenoot uit de jaren zestig, gaat deze nieuwe versie van de Interceptor 650 een decennium verder qua styling, richting jaren zeventig. Gebouwd met een perfecte balans tussen stijl en

prestaties, is het een moderne klassieker die de essentie en het uiterlijk van een authentieke Britse roadster behoudt, maar met een vleugje zonovergoten Californië.



BARCELONA BLUE / BLACK RAY

MOTORBLOK

Paralleltwin, 648cc
47.5 pk bij 7150 tpm (35 Kw)
52 Nm bij 5150 tpm
Lucht-olie gekoeld
6 versnellingen
CO₂ emissie 99 g/km
Verbruik: 4.21 l/100 km

AFMETINGEN

Lengte: 2119 mm
Hoogte: 1340 mm (Zonder Spiegels)
Breedte: 788 mm
Zit Hoogte: 805 mm
Rijklaar Gewicht: 217 kg
Tank inhoud: 13.7 liter

ACCESSOIRES



MEER INFO



Garantie
onderdelen / arbeid, onbeperkt
aantal kilometers
+ 24-uurs RSA



CANYON RED

CANYON RED



CALI GREEN



BLACK PEARL



SUNSET STRIP



BARCELONA BLUE



Giet Wielen

Zwart Motorblok

BLACK RAY



Giet Wielen

Zwart Motorblok

MARK 2




BARCELONA BLUE

ROAD SIDE ASSISTANCE



Al 120 jaar werkt Royal Enfield voortdurend aan het creëren van unieke motorfietsen en garandeert u een buitengewone ervaring. Wij besteden bijzondere aandacht aan uw veiligheid, zodat u uitsluitend plezier beleeft tijdens het motorrijden.

Met dit doel voor ogen werken we samen met **Allianz**  om u 24 uur per dag, 7 dagen per week en 365 dagen per jaar pechhulp te bieden.

U kunt contact opnemen met de RSA via het gratis nummer: **0800 73 27 74 78**
België **+32 2 773 62 71**
Nederland **+31 20 592 9809**

CONTRACTUEEL Garantie



Geldigheid Garantie: 36 maanden vanaf de 1e registratie datum.

De koper profiteert van de wettelijke garantie in geval van een defect of verborgen gebreken aan de verkochte motorfiets, in overeenstemming met de bepalingen van artikelen 1641 en volgende van het Burgerlijk Wetboek.

De koper profiteert ook van de 36 maanden garantie

Wanneer moet ik hulp inroepen?



Lege accu

Neem in het geval van een zwakke of niet meer werkende accu contact op met onze assistentiepartner om te proberen het voertuig opnieuw te starten. Als de accu vervangen moet worden, zal Royal Enfield het transport van de motorfiets naar het dichtstbijzijnde Royal Enfield reparatiecentrum regelen.



Sleutel verloren

Als je sleutel is afgebroken of vastzit in het slot, brengt onze servicepartner je motorfiets naar het dichtstbijzijnde Royal Enfield reparatiecentrum.



Pech met het voertuig

Als de motorfiets grote problemen vertoont die niet ter plaatse kunnen worden verholpen, wordt deze kosteloos overgebracht naar het dichtstbijzijnde erkende Royal Enfield reparatiecentrum voor reparatie.



Fout of brandstofstoring

In het geval van een brandstofprobleem zal uw voertuig kosteloos worden overgebracht naar het dichtstbijzijnde erkende Royal Enfield reparatiecentrum voor reparatie.



Lekke band


In het geval van een lekke band zal deze kosteloos worden overgebracht naar het dichtstbijzijnde erkende Royal Enfield reparatiecentrum voor reparatie.

op originele Royal Enfield accessoires vanaf de factuurdatum.

Gebruikershandleiding: Bij aflevering van een nieuw voertuig krijgt de nieuwe klant een gebruikers- en onderhoudshandleiding. Deze handleiding wordt gebruikt om de onderhoudshistorie vast te leggen en bij te houden.


KLEDING COLLECTIE

Royal Enfield kleding is een combinatie van stijl en functionaliteit. Laat je liefde voor het motorrijden zien met onze lifestyle-kleding.



ACCESSOIRES

We hebben esthetische en functionele accessoires voor je Royal Enfield ontworpen met de grootste zorg en met materialen van de hoogste kwaliteit.




ROYAL ENFIELD

ROYALENFIELD.COM

ROYALENFIELD-BENELUX.COM

 <https://www.facebook.com/royalenfieldmotors/>

 <https://www.instagram.com/royalenfieldmotorsbenelux/>

 <https://www.youtube.com/royalenfieldmedia/>



De gegevens, beschrijvingen en illustraties zijn niet contractueel en de producten kunnen ook om structurele redenen andere kenmerken hebben. Royal Enfield behoudt zich het recht voor om zonder voorafgaande kennisgeving wijzigingen aan te brengen op haar eigen producten.



MotoMondo